



AGENCIJA ZA ELEKTRONSKE
KOMUNIKACIJE I POŠTANSKU DJELATNOST
PODGORICA

Primljeno: 13.10.2021.			
Org. jed.	Broj	Prilozi	Vrij.
012	111		

Društvo za telekomunikacije "MTEL" d.o.o.
Bulevar Sv. Petra Cetinjskog 143
81000 Podgorica,
Republika Crna Gora
Broj: 44846
Datum: 13.10.2021.

**AGENCIJA ZA ELEKTRONSKE KOMUNIKACIJE
I POŠTANSKU DJELATNOST**
Bulevar Džordža Vašingtona bb/ kula C
81000 Podgorica

(N/r g-dinu Grgurović Darku, Izvršnom direktoru)

Predmet: Dostavljanje podataka o kvalitetu USI (III kvartal)

Poštovani gospodine Grguroviću,

Shodno članu 91, stav 2, Zakona o elektronskim komunikacijama, operator USI dostavlja u prilogu Agenciji podatke o izmjerenim parametrima kvaliteta usluga USI za III (treći) kvartal u 2021. godini.

S poštovanjem,

**Direktor Sektora za marketing,
prodaju i brigu o korisnicima
Milivoje Cerović, dipl.ing.**



Milivoje Cerović

M

IZVJEŠTAJ

o parametrima kvaliteta usluga Univerzalnog servisa

Naziv operatora Univerzalnog servisa: MTEL D.O.O.

Usluga Univerzalnog servisa: USI

Podaci za period: 01.07.2021.-30.09.2021.god.

PARAMETAR	GRANICNA VRIJEDNOST	STATISTIKA
1. Vrijeme uspostavljanja usluge	za 95% uspostavljenih usluga u jednoj godini	
	za 99% uspostavljenih usluga u jednoj godini	
	% uspostavljenih usluga u okviru dogovorenog termina	
	vrijeme primanja zahtjeva	od__do__radnim danom od__do__subotom od__do__nedjeljom
2. Učestalost kvarova na pristupnoj liniji	broj kvarova/ prosječan broj pristupnih linija u jednoj godini	
3. Vrijeme otklanjanja kvara	za 80% kvarova na pristupnoj liniji u jednoj godini	
	za 95% kvarova na pristupnoj liniji u jednoj godini	
	za 80% ostalih kvarova	
	za 95% ostalih kvarova	
	% uklonjenih kvarova ciljanog dana	

	vrijeme primanja prijava kvarova	od ___ do ___ radnim danom od ___ do ___ subotom od ___ do ___ nedjeljom
4. Učestalost neuspješnih poziva	% svih nacionalnih poziva	
	% nacionalnih poziva prema fiksnoj mreži Crnogorskog Telekomu	
	% nacionalnih poziva prema fiksnoj mreži M:Tela	
	% nacionalnih poziva prema mobilnoj mreži 067	
	% nacionalnih poziva prema mobilnoj mreži 068	
	% nacionalnih poziva prema mobilnoj mreži 069	
	% međunarodnih poziva	
5. Vrijeme uspostavljanja poziva	prosječno vrijeme za sve nacionalne pozive	
	prosječno vrijeme za nacionalne pozive prema fiksnoj mreži Crnogorskog Telekomu	
	prosječno vrijeme za nacionalne pozive prema fiksnoj mreži M:Tela	
	prosječno vrijeme za nacionalne pozive prema mobilnoj mreži 067	

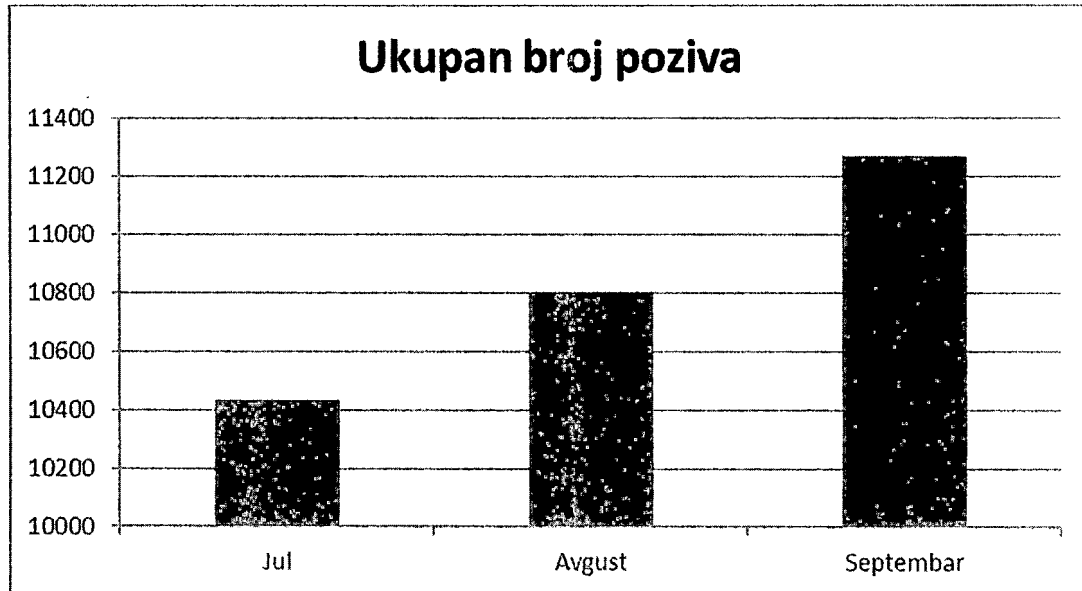
	prosječno vrijeme za nacionalne pozive prema mobilnoj mreži 068	
	prosječno vrijeme za nacionalne pozive prema mobilnoj mreži 069	
	prosječno vrijeme za međunarodne pozive	
	vrijeme unutar koga je uspostavljeno 80% svih nacionalnih poziva	
	vrijeme unutar koga je uspostavljeno 95% svih nacionalnih poziva	
	vrijeme unutar koga je uspostavljeno 80% svih međunarodnih poziva	
	vrijeme unutar koga je uspostavljeno 95% svih međunarodnih poziva	
6. Vrijeme odziva operatera	prosječno vrijeme odgovora u jednoj godini	13.33 sek
	% odgovorenih poziva u vremenu do 20 sekundi	90.32%
7. Vrijeme odziva Univerzalne službe informacija	prosječno vrijeme odgovora u jednoj godini	13.33 sek
	% odgovorenih poziva u vremenu do 20 sekundi	90.32%
8. Procenat javnih telefonskih govornica u funkciji	% u jednoj godini	
9. Učestalost prigovora na	% u jednoj godini	Nije bilo prigovora

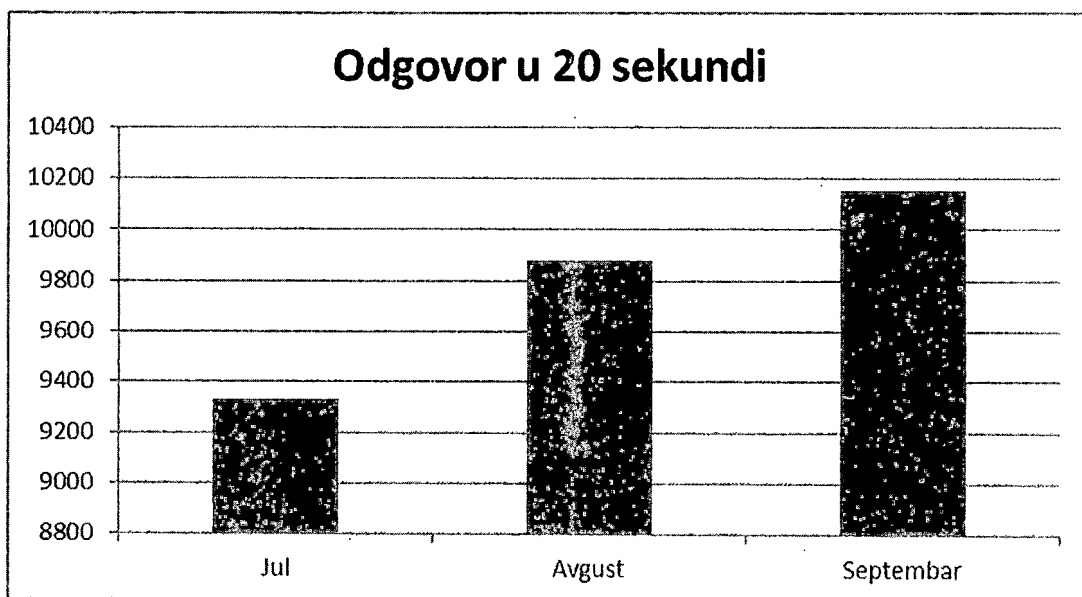
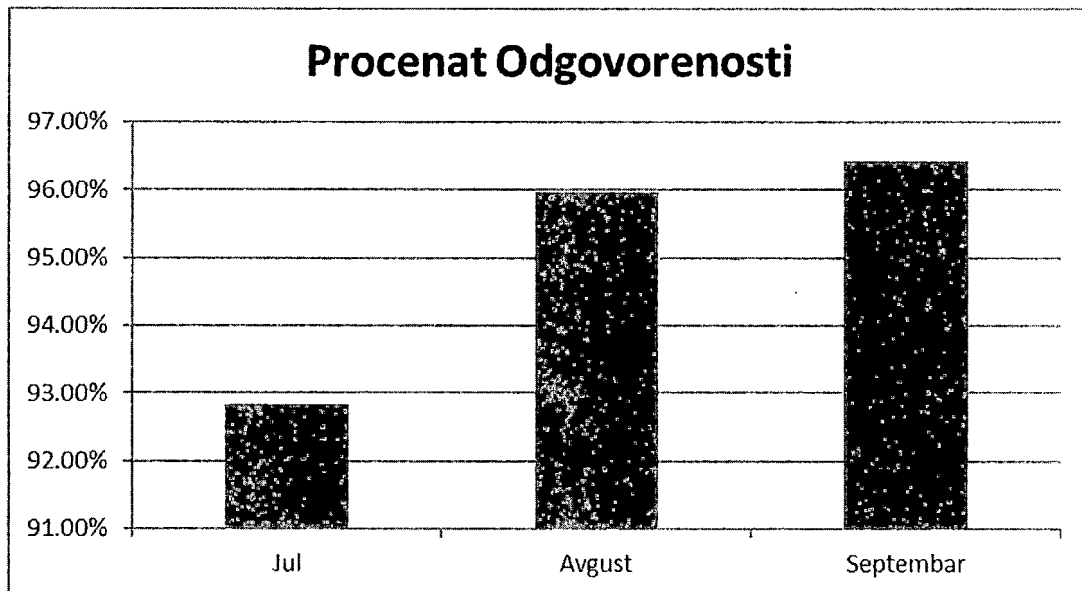
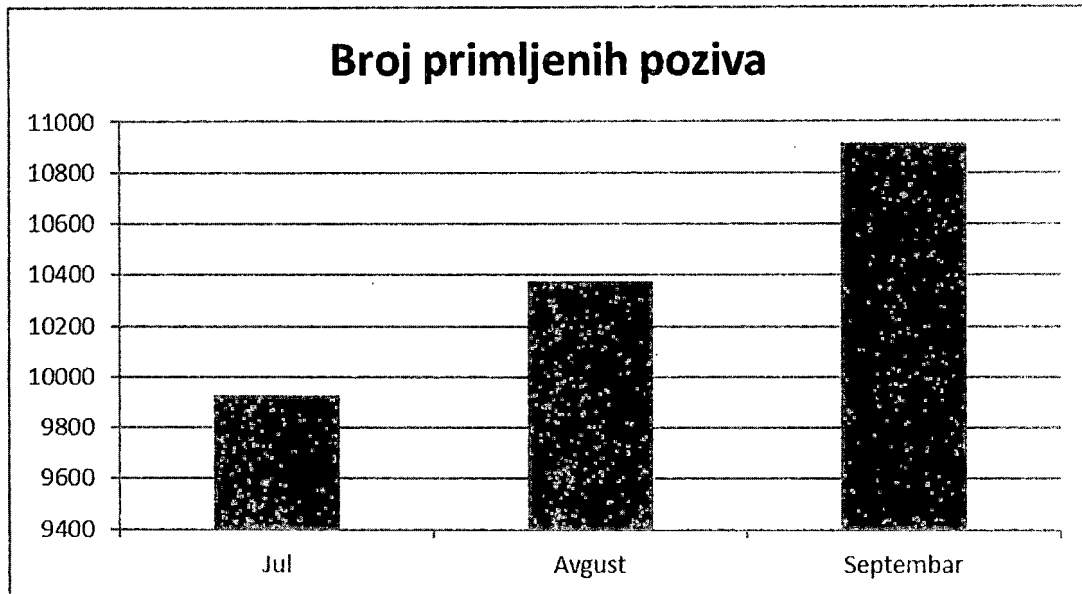
račun za usluge Univerzalnog servisa		
10. Brzina slanja podataka ("upload")	maksimalna brzina slanja podataka ostvarena u 95% slučajeva, izražena u kbit/s	
	minimalna brzina slanja podataka ostvarena u 5% slučajeva, izražena u kbit/s	
11. Brzina preuzimanja podataka ("download")	maksimalna brzina preuzimanja podataka ostvarena u 95% slučajeva, izražena u kbit/s	
	minimalna brzina preuzimanja podataka ostvarena u 5% slučajeva, izražena u kbit/s	

Statistika odziva operatora za period od 01.07.2021.-30.09.2021.god.

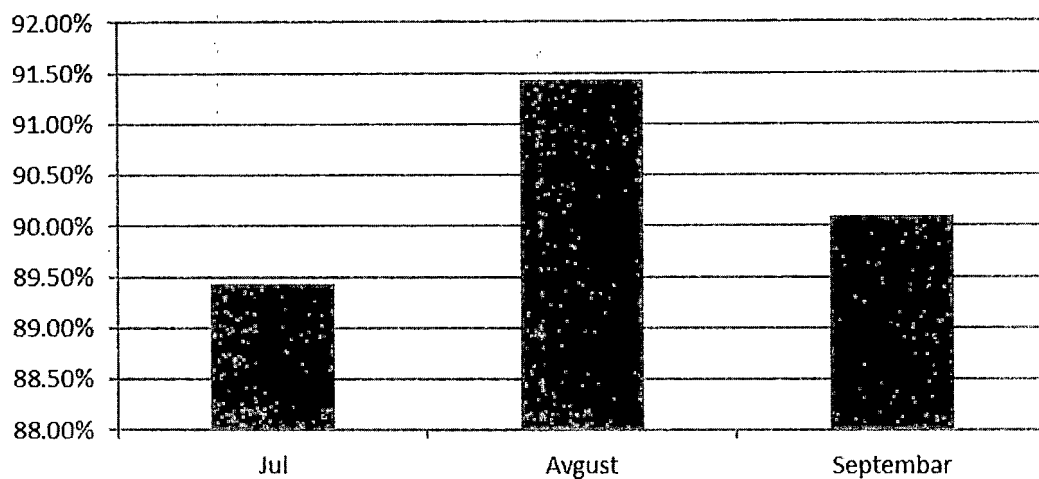
Na osnovu podataka sa CMS platforme za statističku obradu podataka za USI detaljno je prikazan izvještaj o ukupnom broju upućenih poziva, broju primljenih poziva, broju dropovanih poziva, procentu odgovorenih poziva u vremenu do 20sec i vremenu čekanja na odgovor od strane operatora.

Mjesec	Broj primljenih poziva	% odgovorenosti	Ukupan broj poziva	Dropovani pozivi	Prosječno vrijeme odziva	Odgovor u 20 sec u %	Odgovor u 20 sec	Odgovor poslije 20 sec u %	Odgovor poslije 20 sec
Jul	9927	92.84%	10432	505	15	89.43%	9329	10.57%	598
Avgust	10374	95.97%	10804	430	13	91.43%	9878	8.57%	496
Septembar	10914	96.42%	11272	358	12	90.10%	10156	9.90%	758
ukupno	31215	95.08%	32508	1293	13.33	90.32%	29363	9.68%	1852

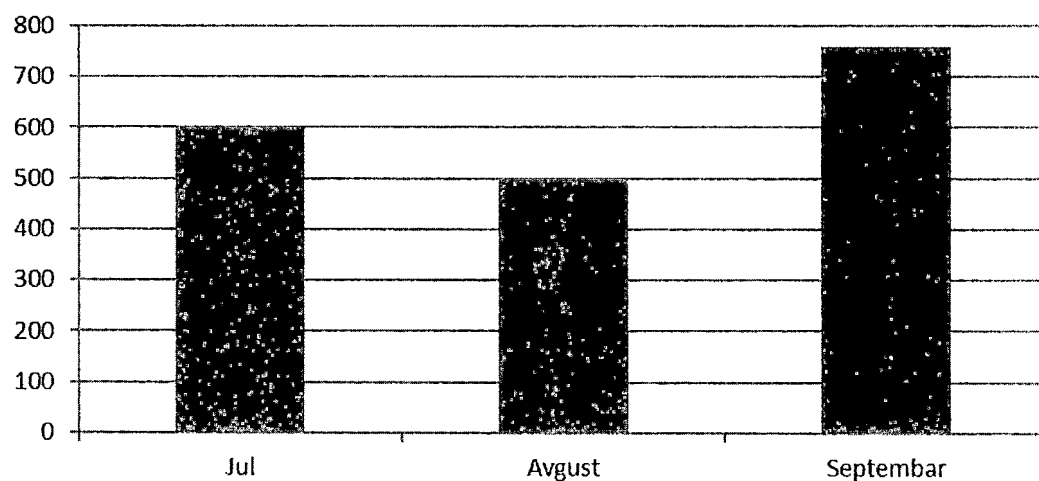




Procentat odgovorenosti u 20 sekundi



Odgovor poslije 20 sec



Odgovor poslije 20 sec u %

