

MOVE



MOVE je platforma namijenjena gledanju TV sadržaja putem STB uređaja ili putem internet aplikacije.

Uz MOVE možeš u bilo kom trenutku da uživaš u omiljenim kanalima i da vratiš propušteni sadržaj do 7 dana unazad.



MOVE aplikacija

Kako da aktiviram MOVE aplikaciju na smart TV uređaj?

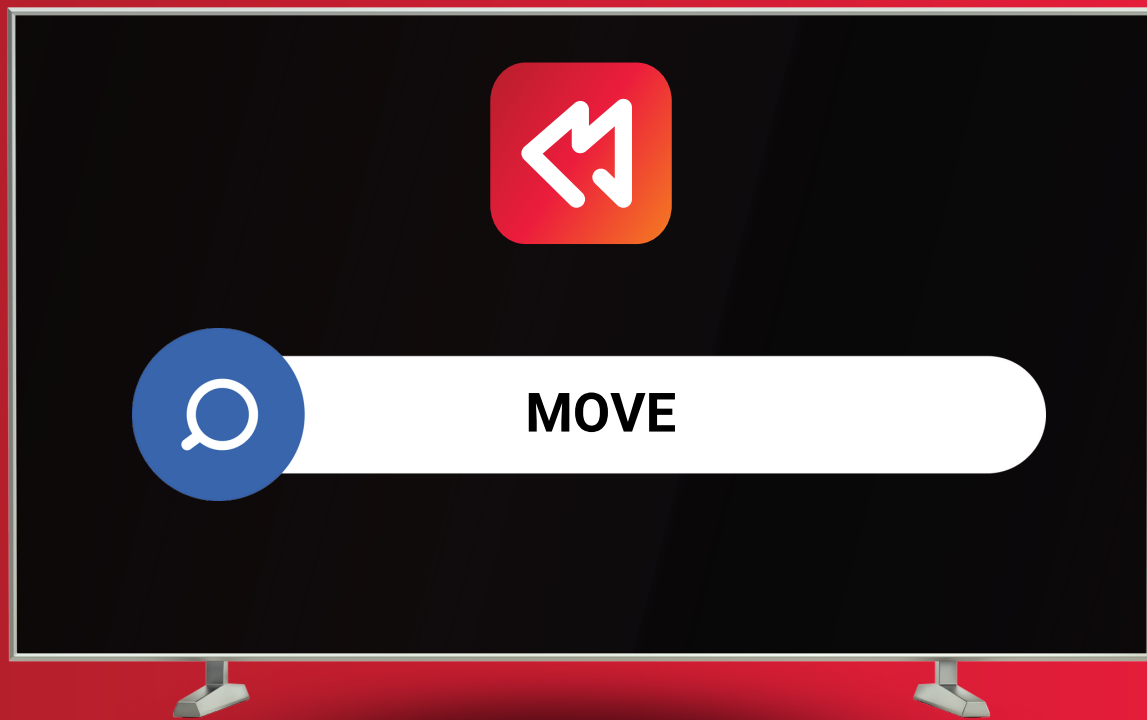


MOVE



MOVE aplikacija

MOVE



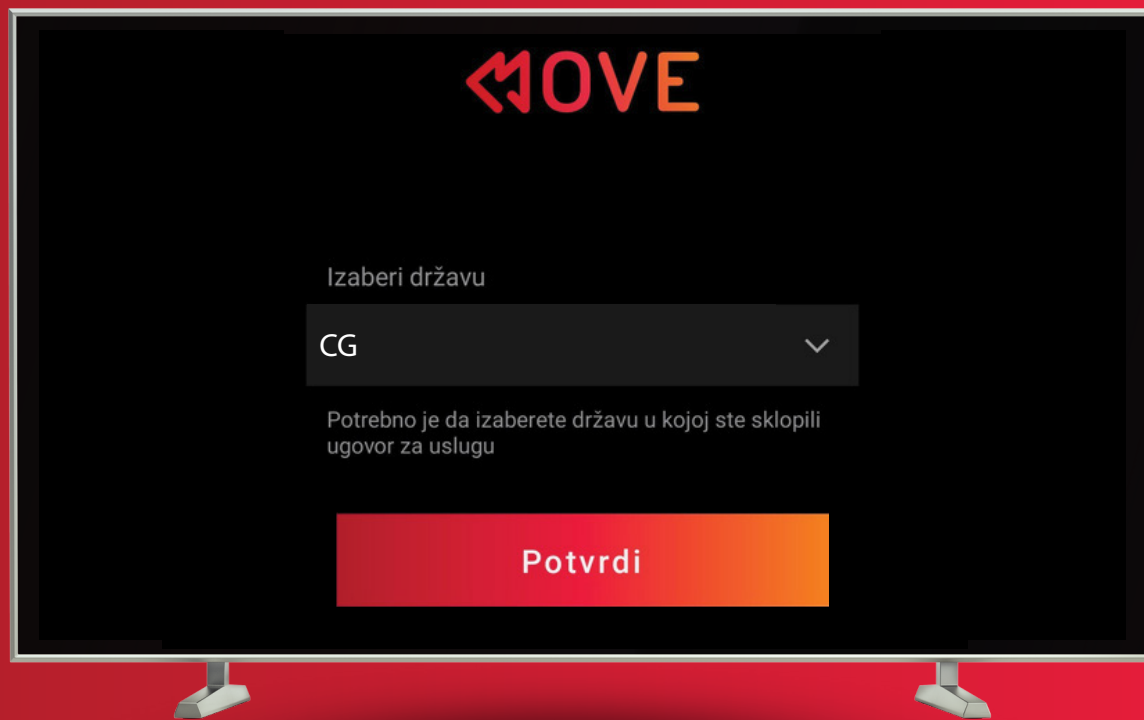
1.

Preuzmi MOVE aplikaciju sa platforme za preuzimanje na tvom smart TV uređaju.



MOVE aplikacija

MOVE



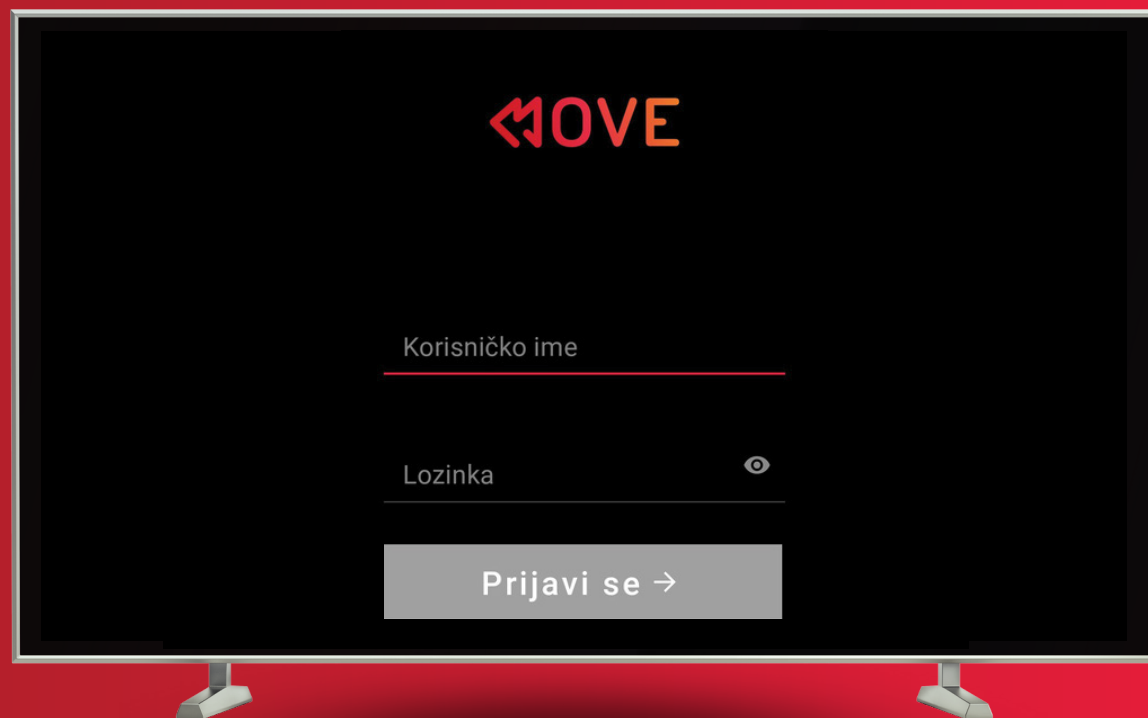
2.

Pokreni aplikaciju i odaberi državu (CG).



MOVE aplikacija

MOVE



3.

Unesi podatke (korisničko ime i lozinku) koji se nalaze u aplikaciji Moj m:tel u sekciji Digitalni servisi/MOVE



MOVE aplikacija

MOVE

* U slučaju da ti je potrebna podrška u procesu aktivacije MOVE TV aplikacije pozovi Kontakt centar na besplatni broj 1600.



Uživaj u vrhunskom sadržaju MOVE aplikacije!

4.

U opciji MENI možeš podesiti kvalitet videa, označiti omiljene TV kanale, birati jezik itd. Putem aplikacije možeš pauzirati sadržaj, gledati propušteno 7 dana unazad i zabaviti se uz bogatu ponudu filmova i serija na dostupnim videotekama.



MOVE aplikacija