

Crna Gora  
AGENCIJA ZA ELEKTRONSKE  
KOMUNIKACIJE I POŠTANSKU DJELATNOST  
PODGORICA

Primljeno:			
Org. jed.	Broj	Prilog	Vrijednost
932			

Društvo za telekomunikacije "MTEL" d.o.o.  
Bulevar Sv. Petra Cetinjskog 143  
81000 Podgorica,  
Republika Crna Gora  
Brój: 39347  
Datum: 15.10.2024.godine

AGENCIJA ZA ELEKTRONSKE KOMUNIKACIJE  
I POŠTANSKU DJELATNOST  
Bulevar Džordža Vašingtona bb/ kula C  
81000 Podgorica

(N/r g-dinu Grgurović Darku, Izvršnom direktoru)

**Predmet: Dostavljanje podataka o kvalitetu USI ( III kvartal )**

Poštovani gospodine Grguroviću,

Shodno članu 91, stav 2, Zakona o elektronskim komunikacijama, operator USI dostavlja u prilogu Agenciji podatke o izmjerenim parametrima kvaliteta usluga USI za III (treći) kvartal u 2024. godini.

S poštovanjem,



Direktor Sektora za marketing,  
prodaju i brigu o korisnicima  
Balša Acimić, dipl. pravnik

## IZVJEŠTAJ

### o parametrima kvaliteta usluga Univerzalnog servisa

Naziv operatora Univerzalnog servisa: MTEL D.O.O.

Usluga Univerzalnog servisa: USI

Podaci za period: 1.07.2024.-30.09.2024.god.

PARAMETAR	GRANIČNA VRIJEDNOST	STATISTIKA
1. Vrijeme uspostavljanja usluge	za 95% uspostavljenih usluga u jednoj godini	
	za 99% uspostavljenih usluga u jednoj godini	
	% uspostavljenih usluga u okviru dogovorenog termina	
	vrijeme primanja zahtjeva	od ___ do ___ radnim danom od ___ do ___ subotom od ___ do ___ nedjeljom
2. Učestalost kvarova na pristupnoj liniji	broj kvarova/ prosječan broj pristupnih linija u jednoj godini	
3. Vrijeme otklanjanja kvara	za 80% kvarova na pristupnoj liniji u jednoj godini	
	za 95% kvarova na pristupnoj liniji u jednoj godini	
	za 80% ostalih kvarova	
	za 95% ostalih kvarova	
	% uklonjenih kvarova ciljanog dana	

	vrijeme primanja prijava kvarova	od ___ do ___ radnim danom od ___ do ___ subotom od ___ do ___ nedjeljom
4. Učestalost neuspješnih poziva	% svih nacionalnih poziva	
	% nacionalnih poziva prema fiksnoj mreži Crnogorskog Telekomu	
	% nacionalnih poziva prema fiksnoj mreži M:Tela	
	% nacionalnih poziva prema mobilnoj mreži 067	
	% nacionalnih poziva prema mobilnoj mreži 068	
	% nacionalnih poziva prema mobilnoj mreži 069	
	% međunarodnih poziva	
5. Vrijeme uspostavljanja poziva	prosječno vrijeme za sve nacionalne pozive	
	prosječno vrijeme za nacionalne pozive prema fiksnoj mreži Crnogorskog Telekomu	
	prosječno vrijeme za nacionalne pozive prema fiksnoj mreži M:Tela	
	prosječno vrijeme za nacionalne pozive prema mobilnoj mreži 067	

	prosječno vrijeme za nacionalne pozive prema mobilnoj mreži 068	
	prosječno vrijeme za nacionalne pozive prema mobilnoj mreži 069	
	prosječno vrijeme za međunarodne pozive	
	vrijeme unutar koga je uspostavljeno 80% svih nacionalnih poziva	
	vrijeme unutar koga je uspostavljeno 95% svih nacionalnih poziva	
	vrijeme unutar koga je uspostavljeno 80% svih međunarodnih poziva	
	vrijeme unutar koga je uspostavljeno 95% svih međunarodnih poziva	
6. Vrijeme odziva operatera	prosječno vrijeme odgovora u jednoj godini	<b>12.67 sek.</b>
	% odgovorenih poziva u vremenu do 20 sekundi	<b>91.34%</b>
7. Vrijeme odziva Univerzalne službe informacija	prosječno vrijeme odgovora u jednoj godini	<b>12.67 sek.</b>
	% odgovorenih poziva u vremenu do 20 sekundi	<b>91.34%</b>
8. Procenat javnih telefonskih govornica u funkciji	% u jednoj godini	
9. Učestalost prigovora na	% u jednoj godini	Nije bilo prigovora

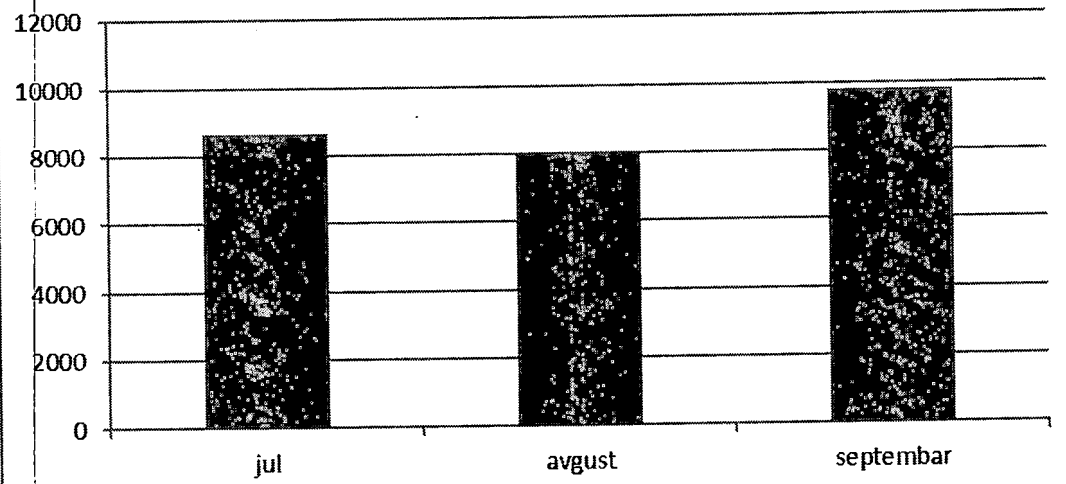
račun za usluge Univerzalnog servisa		
10. Brzina slanja podataka ("upload")	maksimalna brzina slanja podataka ostvarena u 95% slučajeva, izražena u kbit/s	
	minimalna brzina slanja podataka ostvarena u 5% slučajeva, izražena u kbit/s	
11. Brzina preuzimanja podataka ("download")	maksimalna brzina preuzimanja podataka ostvarena u 95% slučajeva, izražena u kbit/s	
	minimalna brzina preuzimanja podataka ostvarena u 5% slučajeva, izražena u kbit/s	

## Statistika odziva operatora za period od 1.07.2024.-30.09.2024.god.

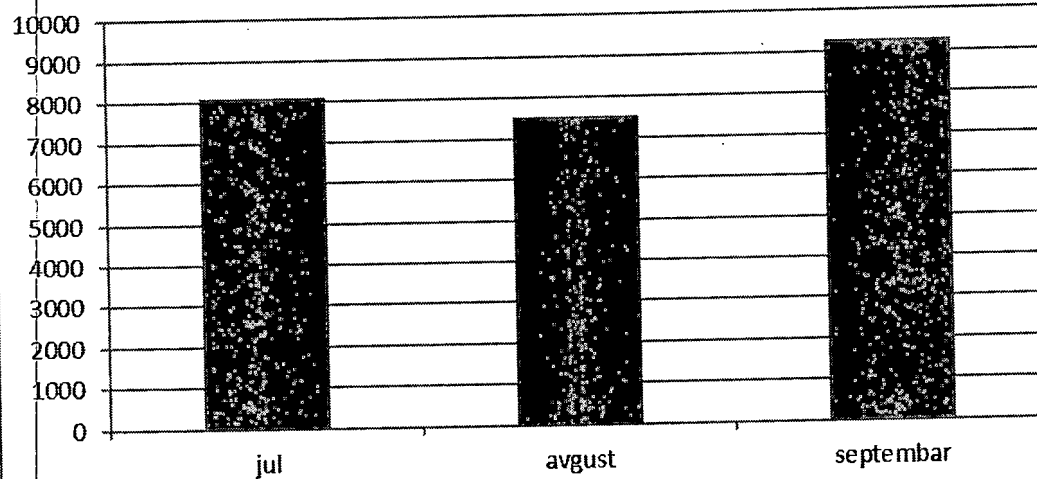
Na osnovu podataka sa CMS platforme za statističku obradu podataka za USI detaljno je prikazan izvještaj o ukupnom broju upućenih poziva, broju primljenih poziva, broju dropovanih poziva, procentu odgovorenih poziva u vremenu do 20sec i vremenu čekanja na odgovor od strane operatora.

Mjesec	Broj primljenih poziva	% odgovorenosti	Ukupan broj poziva	Dropovani pozivi	Prosječno vrijeme odziva	Odgovor u 20 sec u %	Odgovor u 20 sec	Odgovor poslije 20 sec u %	Odgovor poslije 20 sec
jul	8115	92.35%	8654	539	14	90.40%	7823	9.60%	292
avgust	7524	93.67%	8012	488	11	91.96%	7368	8.04%	156
septembar	9273	92.78%	9783	510	13	91.66%	8967	8.34%	306
ukupno	24912	92.93%	26449	1537	12.67	91.34%	24158	8.66%	754

## Ukupan broj poziva

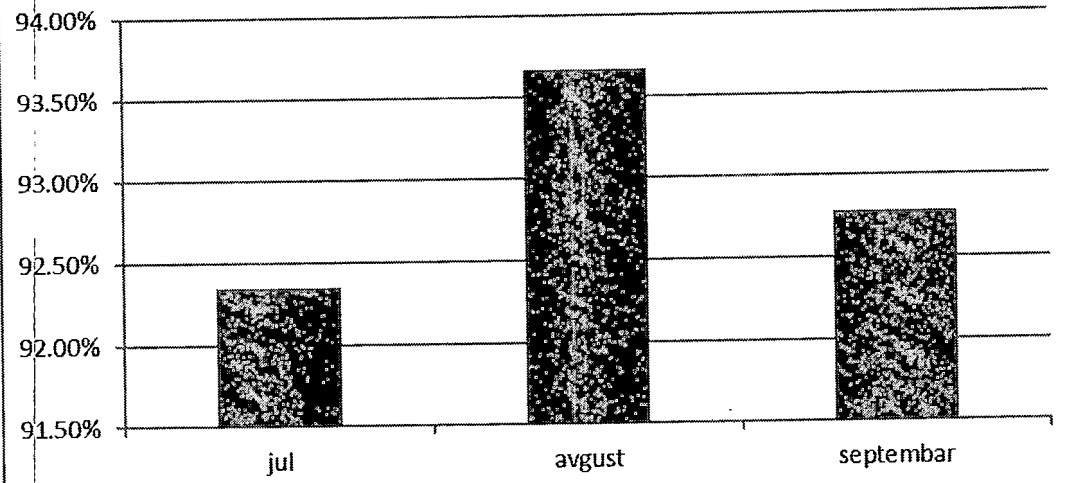


## Broj primljenih poziva

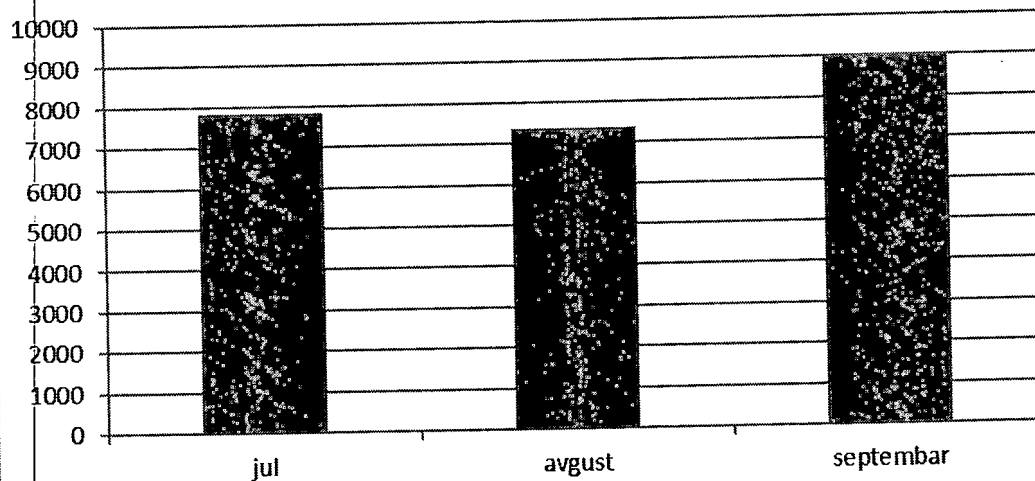




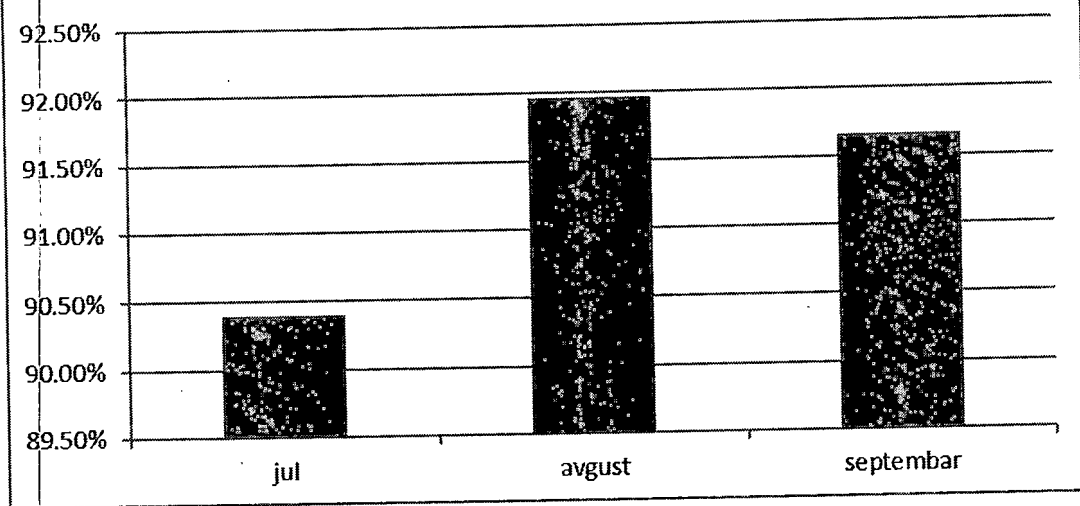
## Procentat Odgovorenosti



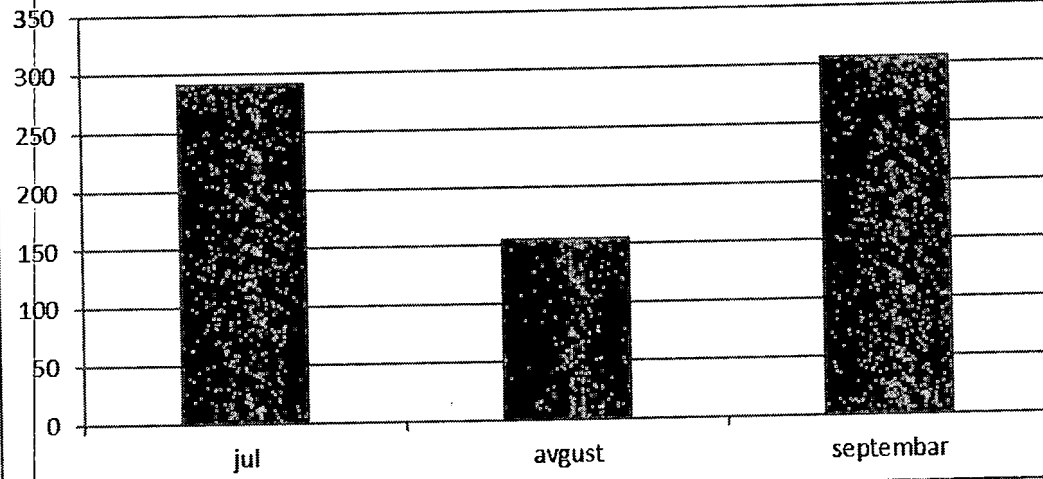
## Odgovor u 20 sekundi



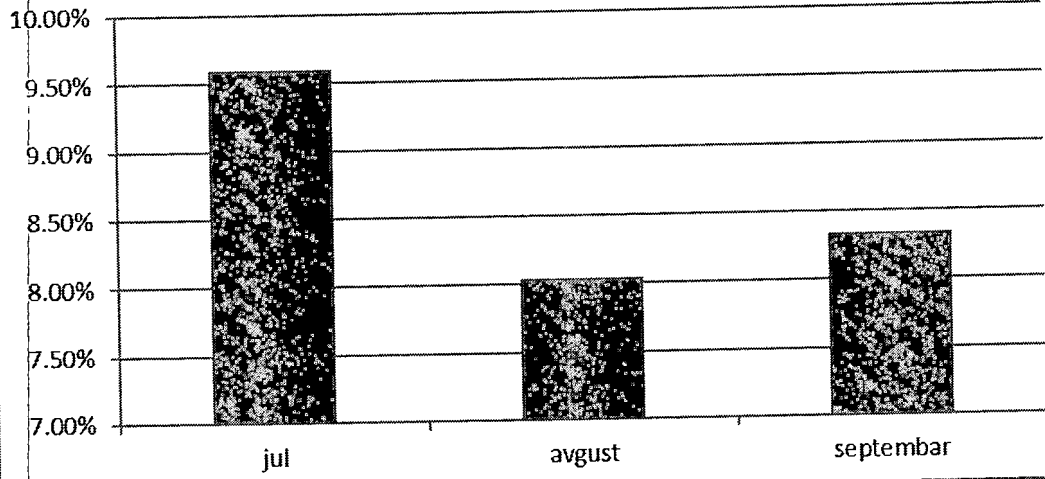
## Procenat odgovorenosti u 20 sekundi

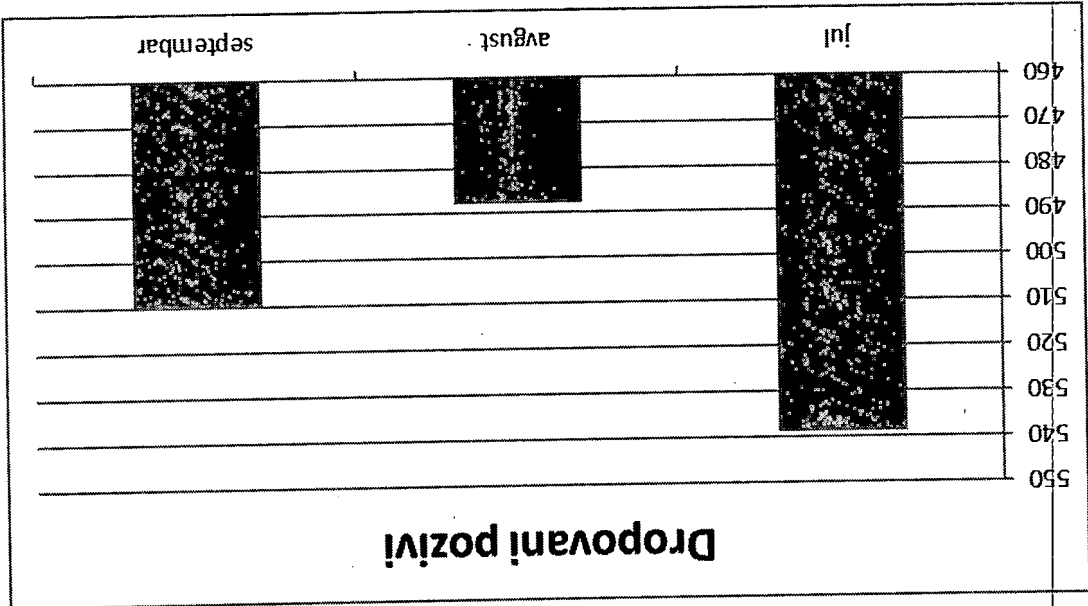


### Odgovor poslije 20 sec



### Odgovor poslije 20 sec u %





## Prosječno vrijeme odziva

